

## TUTORIAL ISCRIZIONE EVENTI WEBINAR



**1**

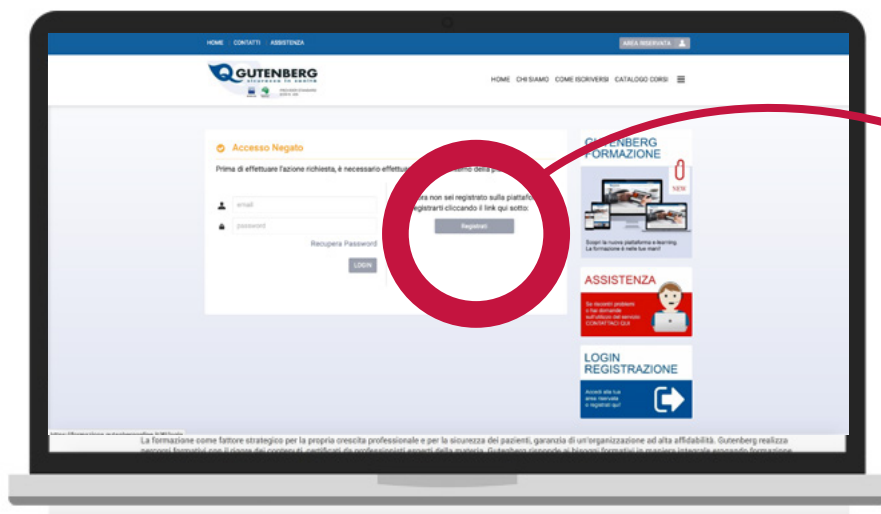
Collegati alla piattaforma [formazione.gutenbergonline.it](http://formazione.gutenbergonline.it).

**2**

Seleziona l'**EVENTO** a cui desideri partecipare e clicca sul banner.




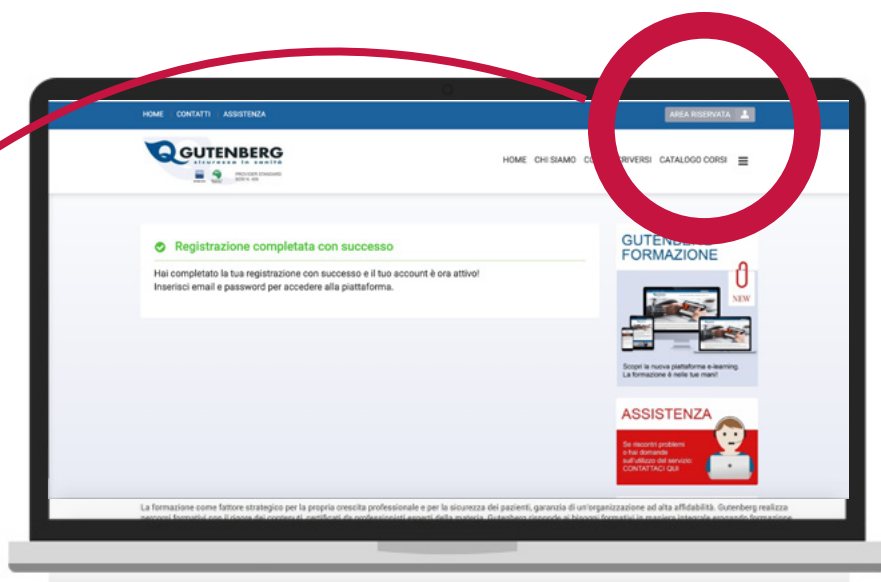
Se non sei ancora registrato sulla piattaforma, vai a **REGISTRATI** come riportato al **punto 3**. Se sei già registrato, puoi cliccare su **ISCRIVITI** come riportato al **punto 5**. Se desideri partecipare a più webinar, ti ricordiamo che dovrai prenotare la tua partecipazione ad ogni singolo evento.



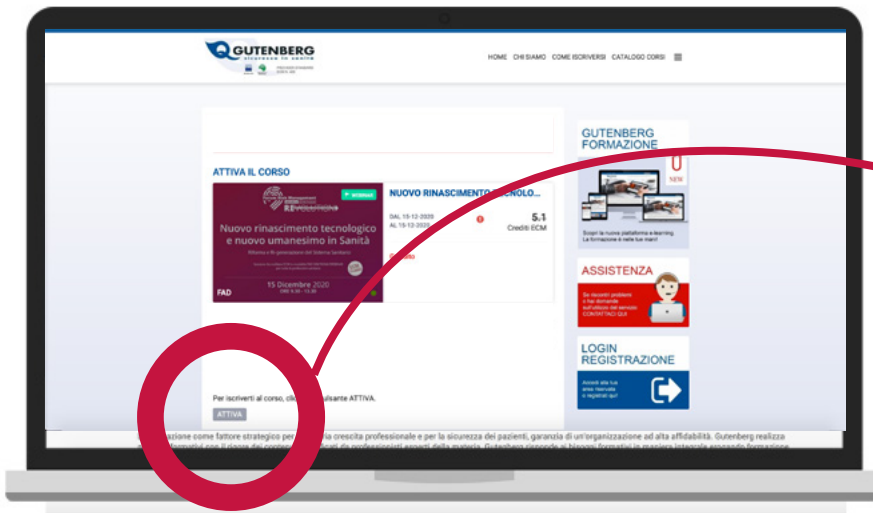
Clicca su **“REGISTRATI”** e compila i campi richiesti. Per completare la registrazione, dovrai confermare l'identità cliccando sul link ricevuto per email.

4

Accedi alla piattaforma cliccando su **“AREA RISERVATA”**.

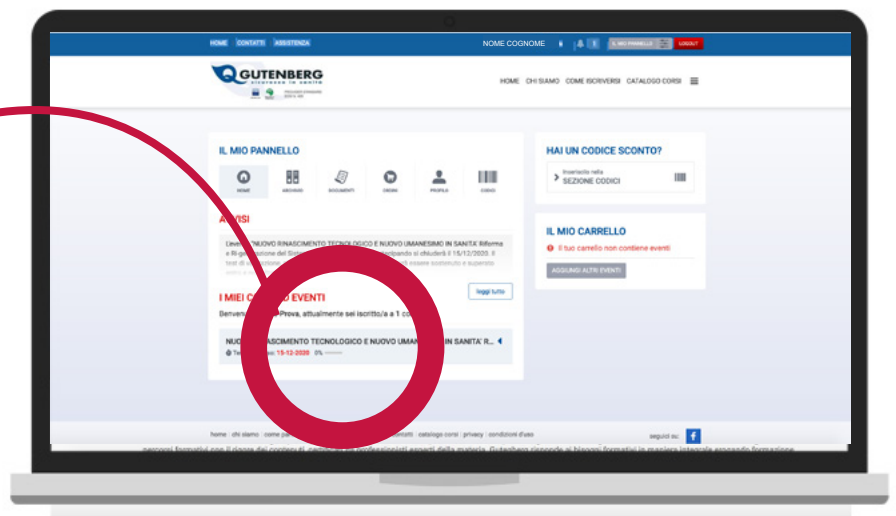


Clicca su **“ISCRIVITI”**.



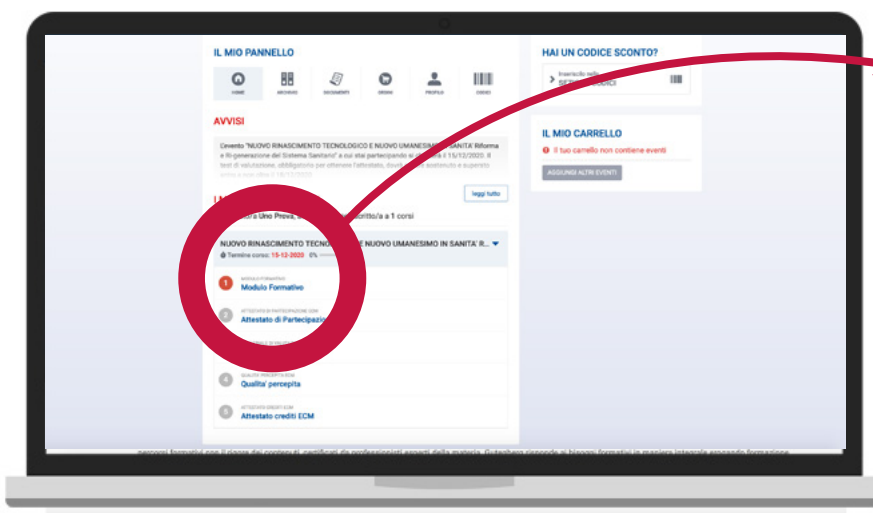
6

Clicca su **“ATTIVA”** per completare l’iscrizione al webinar.



7

All’interno del pannello clicca sull’**EVENTO...**



8

... quindi clicca su **“MODULO FORMATIVO”** per visualizzare link, ID evento e password per la partecipazione.